



ANÁLISE DOS RESULTADOS DOS INVESTIMENTOS DO RBPREV

Janeiro de 2022

CENÁRIO ECONÔMICO

Embora a situação da pandemia de Covid-19 no Brasil continue em janeiro, mesmo com uma grande diminuição dos casos devida grande quantidade de pessoas vacinadas, o mercado interno teve o suporte de ações do setor financeiro e ligadas ao consumo interno conseguiu fechar com ganhos no mês de janeiro que subiu 7,00% aos 112.143 pontos no fechamento mensal, a maior para um mês desde dezembro de 2020 quando marcou ganhos de 9,3%. O fechamento mensal de janeiro subiu devido ao avanço das ações de bancos, porém, as commodities recuaram, em especial as ligadas ao minério de ferro, que acabou fechando em queda. O mês de janeiro, ficará marcado pelas tensões decorridas entre Rússia e Ucrânia, onde cada vez mais o atrito entre esses dois países se torna a cada dia mais forte, deixando o mundo inteiro apreensivo com as tomadas de decisões que a Rússia pode chegar a fazer, gerando assim um cenário de guerra e conflitos políticos. Vale ressaltar também que segue a lei que destina R\$ 300 milhões para o Auxílio Gás. A lei tem como objetivo auxiliar famílias de baixa renda, inscritas no Cadastro Único para Programas Sociais do Governo Federal. Tivemos também o aumento dos impostos que prejudica os investidores. A divulgação do IPCA-15, tratado como prévia da inflação oficial, mostrou um aumento de 0,58% nos preços no mês de janeiro, uma queda de 0,20 p.p em relação a dezembro e seguindo tendência de gradual desaceleração nos preços. O dado divulgado pelo IBGE, afeta a curva de juros futuro e a bolsa brasileira, diante da perspectiva de aumento de juros para controlar a inflação e da correlação negativa entre taxa de juros e Ibovespa, onde o aumento dos juros tende a diminuir a atratividade do mercado acionário. Outro fator determinante para a queda do mercado acionário brasileiro é a queda do preço do minério de ferro, refletindo maiores controles a produção de aço na China, entre outros fatores. Em janeiro o Comitê de Política Monetária (Copom) decidiu elevar a taxa Selic (taxa nominal de juros) para 10,75% para conter a alta da inflação, dezembro fechou com 9,25%.






Nos Estados Unidos, a inflação continua batendo recordes, ao registrar em janeiro uma nova alta dos preços ao consumo em 12 meses, a cifra mais alta em quase quatro décadas, que pressiona as famílias do país, admitiu o presidente Joe Biden. O Departamento do Trabalho anunciou que o índice de preços ao consumo (IPC), ficou em 7,5% em doze meses até janeiro, sua maior aceleração em quase 40 anos, e maior também que os 7% registrados no ano de 2021. O FED anunciou que irá encerrar o seu programa de compra de títulos públicos em março de 2022, o que resultará numa menor liquidez no mercado global. Além disso, foi anunciado que o país sofrerá com 3 elevações na taxa de juros tanto no de 2022, como no ano de 2023. O que preocupa ainda é a aceleração da inflação, sendo refletida na alta das Treasuries, em resposta as expectativas dos investidores de que a inflação se desequilibre e se torne uma ameaça direta para a economia americana.

No pregão de janeiro o Dow Jones caiu 0,98%, aos 34.025,42 pontos; o Nasdaq cedeu 2,49%, aos 13.523,4 pontos; e o S&P 500 teve baixa de 1,82%, aos 4.329,25 pontos.

O Ibovespa terminou o mês com avanço de 0,21% aos 112.144 pontos, no mês o indicador acumulou alta de 7,00%. Para a renda fixa, no contexto geral teve desempenho positivo, a Selic rendeu 0,75% no mês. Pela cotação do Banco Central (Ptax 800), o Dólar teve queda de 1,57% no mês, cotado a R\$ 5,3054, o Euro foi cotado a R\$ 6,4435.

Relatório Focus

No Relatório Focus do Banco Central do Brasil, divulgado dia 04 de fevereiro, aumentou a estimativa do IPCA deste ano para 5,44%, ante para 5,03%, há quatro semanas. Para 2023, a estimativa do IPCA aumentou para 3,50%, ante em 3,36%. Para a Selic, a estimativa permaneceu sem alterações em 11,75% em 2022, com o mesmo percentual há quatro semanas. Para 2023, a estimativa é de 8,00%. O mercado estima que o PIB brasileiro aumenta para 0,30% neste ano, ante expectativa de 0,28% há quatro semanas. Para 2023, o mercado financeiro reduziu a previsão de expansão do PIB de 1,70% para 1,53%. Para o dólar, a expectativa é de que permaneça estável sem alteração em R\$ 5,60. Para o ano de 2023, a projeção para o câmbio ficou em R\$ 5,50, e aumentou





a previsão do Investimento estrangeiro direto no país para 2022 em US\$ 60,00 bi, ante US\$ 58,00 bi. Para 2023 as expectativas é que permaneça estável em US\$ 70,00 bi. Para a Dívida Líquida do Setor Público em 2022 diminuiu para R\$ 61,75 bi, ante R\$ 62,48 bi há quatro semanas. Para 2023, a Dívida Líquida do Setor Público ficou em R\$ 65,22 bi.

CARTEIRA DE INVESTIMENTO DO RBPREV

A carteira do RBPREV em janeiro iniciou o mês com 16 (dezesesseis) fundos no segmento de renda fixa com característica de curto, médio, longo prazo, gestão de Duration, com títulos públicos federais e créditos privados, 15 (quinze) fundos de renda variável, tais como, Multimercados, Ações Livres, IBX50, Ibovespa e Imobiliário, e 1 fundo de investimento no exterior –BDR Nível I.

Após a primeira reunião ordinária do comitê de investimento, tendo em vista o avanço da inflação e o possível aumento na taxa básica de juros pelo COPOM para conter a inflação, afetando negativamente os investimentos de longo prazo, o comitê deliberou por encurtar a carteira gradualmente, migrando para curto prazo como Renda Fixa Ativa e, Fundos de Índices no segmento de renda variável.

Renda Fixa

A renda fixa mantém a maior parte dos recursos investidos, representando 66,32% da carteira, no valor de R\$ 394.741.454,44 (trezentos e noventa e quatro milhões setecentos e quarenta e um mil quatrocentos e cinquenta e quatro reais e quarenta e quatro centavos). O resultado da renda fixa de janeiro foi positivo em 0,43%, com R\$ 1.692.814,22 (um milhão seiscentos e noventa e dois mil oitocentos e quatorze reais e vinte e dois centavos). Neste segmento os recursos novos foram alocados no fundo CAIXA BRASIL IRF-M 1 TÍTULOS PÚBLICOS FI RF, BB IRF-M 1 TÍTULOS PÚBLICOS FIC RF PREVIDENCIÁRIO e BB ALOCAÇÃO ATIVA RET. TOTAL FIC RENDA FIXA, para fluxo de caixa e gestão ativa, cumprindo a estratégia de alocação traçada pelo Comitê de Investimentos. Os resgates realizados foram para pagamento das folhas de benefícios, duodécimo da taxa de administração de janeiro, e os dividendos creditados em conta corrente. Para a renda fixa.





Renda Variável

As aplicações no segmento de renda variável representaram 32,88% da carteira, no valor de R\$ 195.731.038,16 (cento e noventa e cinco milhões setecentos e trinta e um mil trinta e oito reais e dezesseis centavos). Neste seguimento os resultados foram positivos em 5,26%, de R\$ 9.784.729,16 (nove milhões setecentos e oitenta e quatro mil setecentos e vinte e nove reais e dezesseis centavos). O Ibovespa, principal índice do mercado acionário brasileiro, terminou o mês com alta acumulada de 7,00% aos 112.144 pontos.

Investimento no Exterior

As aplicações no Exterior são em fundos BDR que, segundo a Comissão de Valores Mobiliários – CVM, o BDR (Brazilian Depositary Receipt) ou certificado de depósito de valores mobiliários, é um valor mobiliário emitido no Brasil que representa outro valor mobiliário emitido por companhias abertas ou assemelhadas com sede no exterior. A instituição que emite no Brasil é o BDR e é chamada de instituição depositária. A resolução CMN nº 3.922/2010, no artigo 9º, Inciso III, permite que os RPPS possam alocar até 10% do PL nesses tipos de investimentos. O RBPREV mantém aplicado 0,80% do patrimônio líquido neste segmento. No mês de janeiro o desempenho do fundo de BDR foi negativo em -9,75%, representando valores de R\$ -515.367,15 (quinhentos e quinze mil trezentos e sessenta e sete reais e quinze centavos). O fundo encerrou o mês com saldo de R\$ 4.772.599,12 (quatro milhões setecentos e setenta e dois mil quinhentos e noventa e nove reais e doze centavos).

Retorno e Meta atuarial

A carteira de investimento administrada pelo RBPREV finalizou o mês de janeiro com patrimônio líquido de R\$ 595.245.091,72 (quinhentos e noventa e cinco milhões duzentos e quarenta e cinco mil noventa e um reais e setenta e dois centavos). O retorno dos investimentos no mês foi positivo em 1,87%, com R\$ 10.962.176,23 (dez milhões novecentos e sessenta e dois mil cento e setenta e seis reais e vinte e três centavos). No ano a carteira do RBPREV





PREFEITURA MUNICIPAL DE RIO BRANCO
INSTITUTO DE PREVIDÊNCIA DO MUNICÍPIO DE RIO BRANCO – RBPREV
acumulou ganhos de R\$ 10.962.176,23 (dez milhões novecentos e sessenta e dois mil cento e setenta e seis reais e vinte e três centavos).

O índice estabelecido para a Meta Atuarial na Política Anual de Investimentos do RBPREV para 2022 é IPCA+5,04%. Este índice norteia os resultados que os investimentos do RBPREV devem captar no mercado financeiro. Em janeiro essa meta foi de 0,95%, enquanto as aplicações financeiras obtiveram resultado de 1,87%.

Fontes: O presente relatório tem como fonte de pesquisa os sites econômicos, relatórios oficiais de governo, jornais de grande circulação sobre economia:

<http://rpsis.siru.com.br/Usuarios/panoramas.aspx#modalPanorama>

<https://www.bcb.gov.br/>

<http://minhaseconomias.com.br/blog/investimentos/resumo-do-mercado-financeiro>

<http://www.iprc.sp.gov.br/wp-content/uploads/2022/01/PanEco2022-M01.pdf>

https://www.previsiemens.com.br/Arquivo/cenario_012022.pdf/5809

<https://economia.uol.com.br/cotacoes/noticias/redacao/2022/01/31/fechamento-dolar-ibovespa>

<https://valorinveste.globo.com/mercados/renda-variavel/bolsas-e-indices/noticia/2022/01/31>

<https://www.previ.com.br/portal-previ/investimentos-da-previ/cenarios-economicos/janeiro-de-2022.htm>

<https://www.xl1.com.br/cotacao/euro/euro-do-mes/cotacao-do-euro-janeiro-2022/>

Quadros anexo

- I - Aplicações por segmento, considerando os limites das resoluções CMN nº 3.922/2010 e 4.392/2014 e da Política de investimentos;
- II– Gráficos das Distribuições dos ativos por segmentos e instituições.
- III – Aderência com carteira teórica.
- IV– Demonstrativos das movimentações financeiras no mês.
- V- Acumulado da carteira do RBPREV, demonstrando o resultado mensal, meta atuarial e o retorno acumulado no ano;
- VI- Representação gráfica do resultado acumulado com a meta atuarial;

Rio Branco/AC, 07 de fevereiro de 2022.



Travessa Campo do Rio Branco, nº 412 - Capoeira
Rio Branco/AC - CEP 69.905-022.
Telefone da Diretoria de Previdência: (68) 3222-7542


Missão: Assegurar os direitos previdenciários aos servidores efetivos e seus dependentes mediante gestão participativa com ética, profissionalismo e responsabilidade social.

Site: www.rbprev.riobranco.ac.gov.br
E-mail: rbprev@riobranco.ac.gov.br




PREFEITURA MUNICIPAL DE RIO BRANCO
INSTITUTO DE PREVIDÊNCIA DO MUNICÍPIO DE RIO BRANCO – RBPREV

Membros do Comitê de Investimentos:


Francisco Andrade Cacau Júnior
Presidente do Comitê


Amides Tavares de Souza
Vice-Presidente
Gestor de Investimentos
CPA10


Maria Gecilda Araújo Ribeiro
Titular CPA 10

Windson Machado Araújo
Suplente CPA 10



Travessa Campo do Rio Branco, nº 412 - Capoeira
Rio Branco/AC - CEP 69.905-022.
Telefone da Diretoria de Previdência: (68) 3222-7542

Missão: Assegurar os direitos previdenciários aos servidores efetivos e seus dependentes mediante gestão participativa com ética, profissionalismo e responsabilidade social.

Site: www.rbprev.riobranco.ac.gov.br
E-mail: rbprev@riobranco.ac.gov.br



PREFEITURA MUNICIPAL DE RIO BRANCO
INSTITUTO DE PREVIDÊNCIA DO MUNICÍPIO DE RIO BRANCO – RBPREV

Diretoria Executiva:

Diante da apresentação do Relatório do Comitê de Investimentos, referente aos investimentos do mês de janeiro de 2022, a Diretoria Executiva ratifica as informações emitidas no relatório e anexos.

Diretor de Administração e Finanças: Assinatura:
Felipe Moura Sales
Data: 29 / 06 / 2022

Felipe Moura Sales

Diretor de Previdência: Assinatura:
Amides Tavares de Souza
Data: 29 / 06 / 2022

Amides Tavares de Souza

Diretor-Presidente: Assinatura: -
Oswaldo Rodrigues Santiago
Data: 25 / 07 / 2022

Oswaldo Rodrigues Santiago

Conselhos:

Considerando o Relatório do Comitê de Investimentos, referente às análises, estratégias e resultados dos investimentos do mês de janeiro de 2022, bem como a ratificação pela Diretoria Executiva, os conselhos do RBPREV, aprovam as informações emitidas no referido relatório e anexos.

CAPS

Raquel Eline da Silva Albuquerque
Presidente do CAPS
Assinatura: Raquel Eline da Silva Albuquerque
Data: 07 / 07 / 2022

CONFIS


Débora Maria Pinto Braidi
Presidente do CONFIS
Assinatura: Débora Maria Pinto Braidi
Data: 07 / 07 / 2022



Enquadramento Resolução CMN n° 3.922/2010 e Política de Investimentos – Base (Janeiro/2022)

Seg.	Artigos	Sigla	Resolução %	Limites Pro-Gestão Nivel I	Carteira R\$	Carteira %	Estratégica de Alocação 2022			GAP
							Inferior	Alvo	Superior	
Renda fixa	7º I a - Títulos do Tesouro Nacional SELIC	7º I a	100,00%		0,00	0,00%	0,00%	0,00%	59,24%	352.623.192,33
	7º I b - FI 100% Títulos TN	7º I b	100,00%	100,00%	186.495.689,20	31,33%	11,38%	28,34%	59,24%	166.127.503,13
	7º I c - FI Ref em Índice de RF, 100% TP	7º I c	100,00%		0,00	0,00%	0,00%	0,00%	0,00%	-
	7º II - Oper. comprometidas em TP TN	7º II	5,00%	5,00%	0,00	0,00%	0,00%	0,00%	0,00%	-
	7º III a - FI Referenciados RF	7º III a	60,00%	65,00%	191.172.583,63	32,12%	11,41%	30,42%	55,00%	136.212.216,82
	7º III b - FI de Índices Referenciado RF	7º III b	60,00%	25,00%	0,00	0,00%	0,00%	0,00%	0,00%	-
	7º IV - Renda Fixa de emissão bancária	7º IV	20,00%	5,00%	0,00	0,00%	0,00%	0,00%	0,00%	119.049.018,34
	7º V a - FI em Direitos Creditórios - sênior	7º V a	5,00%	5,00%	0,00	0,00%	0,00%	0,00%	0,00%	-
	7º V b - FI Renda Fixa "Crédito Privado"	7º V b	5,00%	5,00%	17.073.181,61	2,87%	0,00%	2,78%	5,00%	12.689.072,98
	7º V c - FI de Debêntures Infraestrutura	7º V c	5,00%	5,00%	0,00	0,00%	0,00%	0,00%	0,00%	-
	Total Renda Fixa	RF	100,00%	100,00%	394.741.454,44	66,32%	22,79%	61,54%	198,48%	-
Renda Variável	8º I - FI de Ações	8º I	30,00%	35,00%	173.104.164,42	29,08%	11,21%	24,15%	25,00%	- 24.292.891,49
	8º II - ETF - Índice de Ações	8º II	30,00%		0,00	0,00%	0,00%	4,26%	25,00%	148.811.272,93
	10º I - FI Multimercado	10º I	10,00%	10,00%	21.208.817,79	3,56%	2,09%	4,79%	10,00%	38.315.691,38
	10º II - FI em Participações	10º II	5,00%	5,00%	0,00	0,00%	0,00%	0,00%	2,50%	14.881.127,29
	10º III - FI Mercado de Acesso	10º III	5,00%	5,00%	0,00	0,00%	0,00%	0,00%	0,00%	-
	11º - FI Imobiliário	11º	5,00%	5,00%	1.418.055,95	0,24%	0,00%	0,26%	0,26%	129.581,29
Total Renda Variável	RV	30,00%	35,00%	195.731.038,16	32,88%	13,30%	33,46%	62,76%	-	
Inv. Exterior	9º I - Renda Fixa - Dívida Externa	9º I	10,00%		0,00	0,00%	0,0%	0,00%	0,00%	-
	9º II - Constituídos no Brasil	9º II	10,00%	10,00%	0,00	0,00%	1,88%	2,50%	10,00%	59.524.509,17

Missão: Assegurar os direitos previdenciários aos servidores efetivos e seus dependentes mediante gestão participativa com ética, profissionalismo e responsabilidade social.





PREFEITURA MUNICIPAL DE RIO BRANCO
 INSTITUTO DE PREVIDENCIA DO MUNICIPIO DE RIO BRANCO – RBPREV

		9º III - Ações - BDR Nível I	9º III	10,00%	4.772.599,12	0,80%	1,88%	2,50%	10,00%	54.751.910,05
Total Exterior		Ext	10,00%	10,00%	4.772.599,12	0,80%	3,76%	5,00%	20,00%	-
12º - Empréstimo Consignado		12º	5,00%	10,00%	0,00	0,00%	0,00%	0,00%	0,00%	-
Total Consignado		CSG	5,00%	10,00%	0,00	0,00%	0,00%	0,00%	0,00%	-
Disponibilidade Financeira		Disp	0,00%	0,00%	0,00	0,00%				
Total Disponibilidade Financeira		Disp	0,00%	0,00%	0,00	0,00%	0,00%	0,00%	0,00%	
TOTAL DA CARTEIRA			100,00%	100,00%	595.245.091,72	100,00%	39,85%	100,00%	281,24%	-



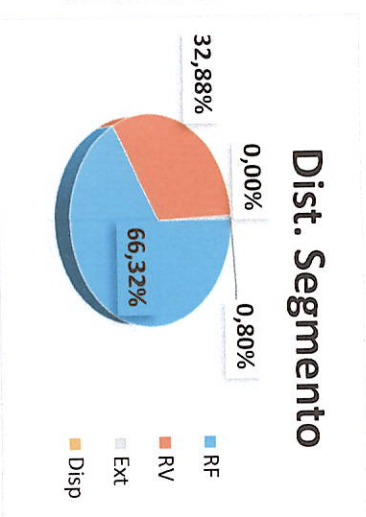
RBPREV INSTITUTO DE PREVIDENCIA DO MUNICIPIO DE RIO BRANCO
 Missão: Assegurar os direitos previdenciários aos servidores efetivos e seus dependentes mediante gestão participativa com ética, profissionalismo e responsabilidade social.
 Traçassa Campo do Rio Branco, nº 412 - Capoeira
 Rio Branco/AC - CEP 69.905-022. Site: www.rbprev.rjbranco.ac.gov.br
 Telefone da Diretoria de Previdência: (68) 3222-7542 E-mail: rbprev@rio Branco.ac.gov.br

[Handwritten signatures in blue ink]

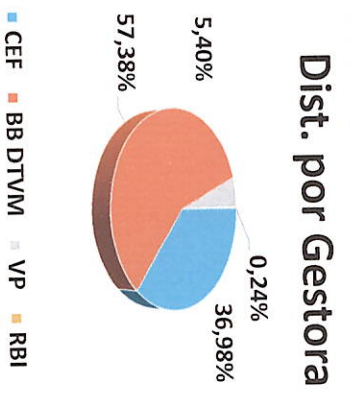


Gráfico da distribuição dos ativos

Distribuição por Segmento	Sigla	Resolução %	Carteira R\$	Carteira %
Renda Fixa	RF	100,00%	394.741.454,44	66,32%
Renda Variável	RV	30,00%	195.731.038,16	32,88%
Exterior	Ext	10,00%	4.772.599,12	0,80%
Disponibilidade	Disp	0,00%	-	0,00%
Total			595.245.091,72	100,00%



Gestão	Sigla	Carteira R\$	Carteira %
Caixa Econômica Federal	CEF	220.092.925,51	36,98%
BB Gestão de Recursos DTVM	BB DTVM	341.574.565,74	57,38%
Vinci Partners	VP	32.159.544,52	5,40%
Rio Bravo Investimentos	RBI	1.418.055,95	0,24%
Total		595.245.091,72	100,00%




Os gestores de recursos demonstrado no quadro acima, são gestores do fundo de investimentos dos quais o RBPREV é cotista.

ADERÊNCIA COM A CARTEIRA TEÓRICA

Carteira Teórica		Carteira do Rbprev				
Sugestão de Alocação do Mercado	Sub-Segmento	Valor R\$	%	%	Gap %	
RENDA FIXA	RENDA FIXA	338.508.545,76	62,80%	62,80%	-2,80%	
Longuíssimo Prazo (IMA-B 5+ e IDKA 20A)	IMA-B 5+	0,00	0,00%	0,00%	0,00%	
Longo Prazo (IMA-B Total e FIDC/C. Privado/F. Debênture)	IMA-B	26.793.539,33	4,97%	8,14%	-3,14%	
	CRÉDITO PRIVADO	17.073.181,61	3,17%			
Gestão do Duration	GESTÃO DURATION	0,00	0,00%	0,00%	30,00%	
Médio Prazo (IRF-M Total, IMA-B 5 e IDKA 2A)	IMA-B 5	80.490.395,57	14,93%	29,51%	-9,51%	
	IDKA IPCA 2	78.571.169,77	14,58%			
Curto Prazo (CDI, IRFM 1 e CDB)	CDI	134.939.674,95	25,03%	25,15%	-20,15%	
	IRF-M 1	640.584,53	0,12%			
RENDA VARIÁVEL	RENDA VARIÁVEL	189.959.987,34	35,12%	35,12%	-5,12%	
Fundos de Ações	AÇÕES - LIVRES	44.399.063,66	8,24%			
	AÇÕES - ÍNDICE ATIVO	32.838.640,77	6,09%			
	AÇÕES - VALOR	25.401.876,46	4,71%	30,93%	-10,93%	
	AÇÕES - SMALL CAPS	12.548.933,28	2,33%			
	AÇÕES - DIVIDENDOS	6.757.668,06	1,14%			
	AÇÕES - INDEXADO	45.386.931,37	8,42%			
Multimercados	MULTIMERCADO	21.208.817,79	3,93%	3,93%	1,07%	
Fundos de Participações	AÇÕES - SETORIAIS	0,00	0,00%	0,00%	2,50%	
Fundos Imobiliários	FUNDO IMOBILIÁRIO	1.418.055,95	0,26%	0,26%	2,24%	
Investimentos no Exterior	EXTERIOR	10.543.649,94	1,96%	1,96%	8,04%	
	BRDs	10.543.649,94	1,96%	1,96%	8,04%	
CONTA CORRENTE	Disponibilidade	0,00	0,00%	0,00%	0,00%	
TOTAL		539.012.183,04	99,88%	100%	0,12%	







 PREFEITURA MUNICIPAL DE RIO BRANCO
 INSTITUTO DE PREVIDÊNCIA DO MUNICÍPIO DE RIO BRANCO – RBPREV
Anexo IV (Carteira de janeiro)

Seg	Produto / Fundo	Saldo em 31/12/2021	Aplicações	Resgates	Saldo em 31/01/2022	Retorno R\$	Retorno %	Meta a-a IPCA+5,47%	Carteira PL %
	BB TÍTULOS PÚBLICOS IPCA IV FI RF PREVIDENCIÁRIO	14.126.382,78			14.206.209,21	79.826,43	0,57%	59,48%	2,39%
	BB IRF-M 1 TÍTULOS PÚBLICOS FIC RF PREVIDENCIÁRIO	39.751,14			39.995,23	244,09	0,61%	64,64%	0,01%
	BB TÍTULOS PÚBLICOS VII FI RF PREVIDENCIÁRIO	1.430.424,99			1.438.497,14	8.072,15	0,56%	59,40%	0,24%
	CAIXA FIC GESTÃO ESTRATÉGICA	99.396.302,12		99.498.403,22	102.101,10	102.101,10	0,10%	10,81%	
	CAIXA FI BRASIL IMA-B 5 TÍTULOS PÚBLICOS RF LP	38.310.457,41		38.401.476,63	91.019,22	91.019,22	0,24%	25,01%	
	CAIXA FI BRASIL IDKA IPCA 2A TÍTULOS PÚBLICOS RF LP	56.652.875,40		56.819.066,52	166.191,12	166.191,12	0,29%	30,88%	
	BB PREVID RF IMA-B 5	25.383.149,29	55.000.000,00		80.490.395,57	107.246,28	0,13%	14,04%	13,52%
	BB PREVID RF IDKA 2	13.527.222,26	65.003.641,17		78.571.169,77	40.306,34	0,05%	5,40%	13,20%
	CAIXA FI IMA-B	11.908.884,69	9.103.326,53	9.763.627,89	11.148.832,98	-99.750,35	-0,47%	-49,97%	1,87%
	BB IRF-M 1 TÍTULOS PÚBLICOS FIC RF PREVIDENCIÁRIO	589.980,25	6.978,68		600.589,30	3.630,37	0,61%	64,02%	0,10%
	CAIXA BRASIL ATIVA FIC RENDA FIXA LP	55.780.519,83			56.232.908,68	452.388,85	0,81%	85,37%	9,45%
	BB RF Ref DI TP FI	38.392.876,79		3.540.000,00	35.141.804,45	288.927,66	0,75%	79,22%	5,90%
	BB ALOCAÇÃO ATIVA RET. TOTAL FIC RENDA FIXA	23.606.362,71	75.755.813,41		99.797.870,50	435.694,38	0,44%	46,16%	16,77%
	CAIXA FI BRASAIL IPCA XVI RF CRED PR PRIVADO	5.022.122,29			5.035.901,87	13.779,58	0,27%	28,88%	0,85%
	BB IPCA III FI RF PREVIDENCIÁRIO CRÉDITO PRIVADO	12.034.142,74			12.037.279,74	3.137,00	0,03%	2,74%	2,02%
	SUBTOTAL	396.201.454,69	204.869.759,79	208.022.574,26	394.741.454,44	1.692.814,22	0,43%	44,97%	66,32%
	CAIXA FI AÇÕES BRASIL IBX-50	30.435.785,57			32.838.640,77	2.402.855,20	7,89%	831,04%	5,52%
	CAIXA FI AÇÕES BRASIL IBOVESPA	38.436.503,07			41.099.685,08	2.663.182,01	6,93%	729,35%	6,90%
	BB RETORNO TOTAL FIC AÇÕES	4.027.089,89			4.072.114,80	45.024,91	1,12%	117,69%	0,68%
	BB GOVERNANÇA FI AÇÕES PREVIDENCIÁRIO	4.018.180,95			4.287.246,29	269.065,34	6,70%	704,86%	0,72%
	FIC AÇÕES VALOR RPPS	23.202.998,81			25.401.876,46	2.198.877,65	9,48%	997,55%	4,27%
	FIC FIA CAIXA MULTIGESTOR	14.583.837,20			15.418.195,62	834.358,42	5,72%	602,22%	2,59%
	BB AÇÕES BOLSA AMERICANA FI AÇÃO	6.100.993,15			5.771.050,82	-329.942,33	-5,41%	-569,26%	0,97%
	CAIXA VALOR DIVIDENDOS RPPS FIC AÇÕES	6.210.411,53			6.757.668,06	547.256,53	8,81%	927,57%	1,14%
	FIA CAIXA SMALL CAPS ATIVO	12.068.699,26			12.548.933,28	480.234,02	3,98%	418,86%	2,11%
	FIC FIA BRASIL AÇÕES LIVRE	24.564.111,97			24.908.753,24	344.641,27	1,40%	147,69%	4,18%

Missão: Assegurar os direitos previdenciários aos servidores efetivos e seus dependentes mediante gestão participativa com ética, profissionalismo e responsabilidade social.





PREFEITURA MUNICIPAL DE RIO BRANCO
INSTITUTO DE PREVIDÊNCIA DO MUNICÍPIO DE RIO BRANCO - RBPREV

	BB MACRO FIC MULTIMERCADO LP	5.053.702,27	5.120.342,92	66.640,65	1,32%	138,81%	0,86%		
	CAIXA FI MULTIMERCADO RV30 LP	3.346.578,31	3.435.987,46	89.409,15	2,67%	281,23%	0,58%		
	CAIXA FIC BRASIL ESTRATÉGIA LIVRE MULTI LP	3.208.136,66	3.253.950,61	45.813,95	1,43%	150,32%	0,55%		
	CAIXA ALOCAÇÃO MACRO MULT LP	9.280.263,08	9.398.536,80	118.273,72	1,27%	134,15%	1,58%		
	BB RECEBÍVEIS IMOBILIÁRIOS-FII	1.436.017,28	27.000,00	1.418.055,95	9,038,67	0,63%	66,26%		
	SUBTOTAL	185.973.309,00	- 27.000,00	195.731.038,16	9.784.729,16	5,26%	553,83%	32,88%	
	FI Ações - BRD Nível I - Art.9-A, III	5.287.966,27	4.772.599,12	-515.367,15	-9,75%	-1025,90%	0,80%		
EXT.	SUBTOTAL	5.287.966,27	- 4.772.599,12	-515.367,15	-9,75%	-1025,90%	0,80%		
DISP	Disponibilidade Financeira em conta corrente								
	TOTAL GERAL	587.462.729,96	204.869.759,79	208.049.574,26	595.245.091,72	10.962.176,23	1,87%	0,95%	100,00%

Missão: Assegurar os direitos previdenciários aos servidores efetivos e seus dependentes mediante gestão participativa com ética, profissionalismo e responsabilidade social.

PREFEITURA MUNICIPAL DE RIO BRANCO
INSTITUTO DE PREVIDENCIA DO MUNICIPIO DE RIO BRANCO – BPPREV
Anexo V



Retorno Acumulados e Meta Atuarial

Mês	Saldo Anterior	Aplicações	Resgates	Saldo no Mês	Retorno dos investimentos(R\$)	Retorno (%)	Meta IPCA+5,04%	IPCA
Janeiro	587.462.729,96	204.869.759,79	208.049.574,26	595.245.091,72	10.962.176,23	1,87%	0,95%	0,54%
Acumulado no Ano de 2022					10.962.176,23	1,87%	0,95%	0,54%

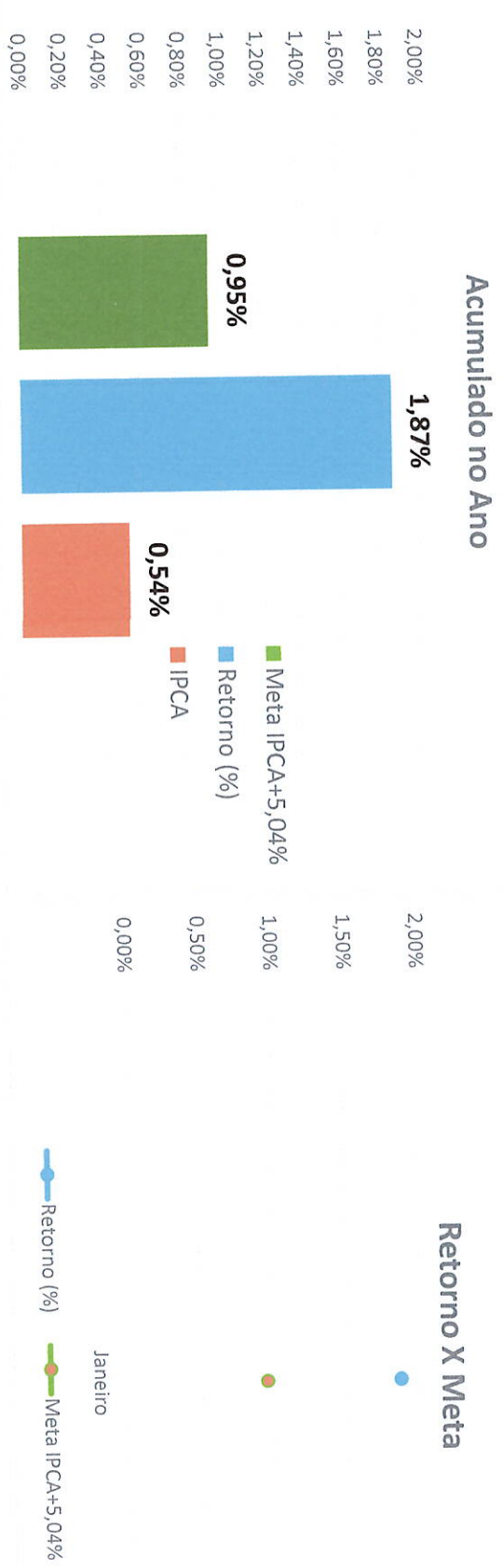
Missão: Assegurar os direitos previdenciários aos servidores efetivos e seus dependentes mediante gestão participativa com ética, profissionalismo e responsabilidade social.

BPPREV
Município de Rio Branco
Praça do Campo do Rio Branco, nº 412 - Capoeira
Rio Branco/AC - CEP 69.905-022.
Telefone da Diretoria de Previdência: (68) 3222-7542

Site: www.fbprev.ribranco.ac.gov.br
E-mail: fbprev@ribranco.ac.gov.br



Gráficos Retorno Acumulado e Meta Atuarial 2022



O Gráfico Acumulado no Ano, demonstra o percentual do retorno dos investimentos no ano e a meta atuarial acumulada.

O Gráfico Retorno X Meta demonstra o desempenho mensal dos retornos comparado com a meta atuarial.